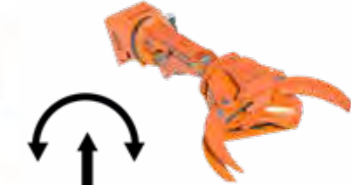
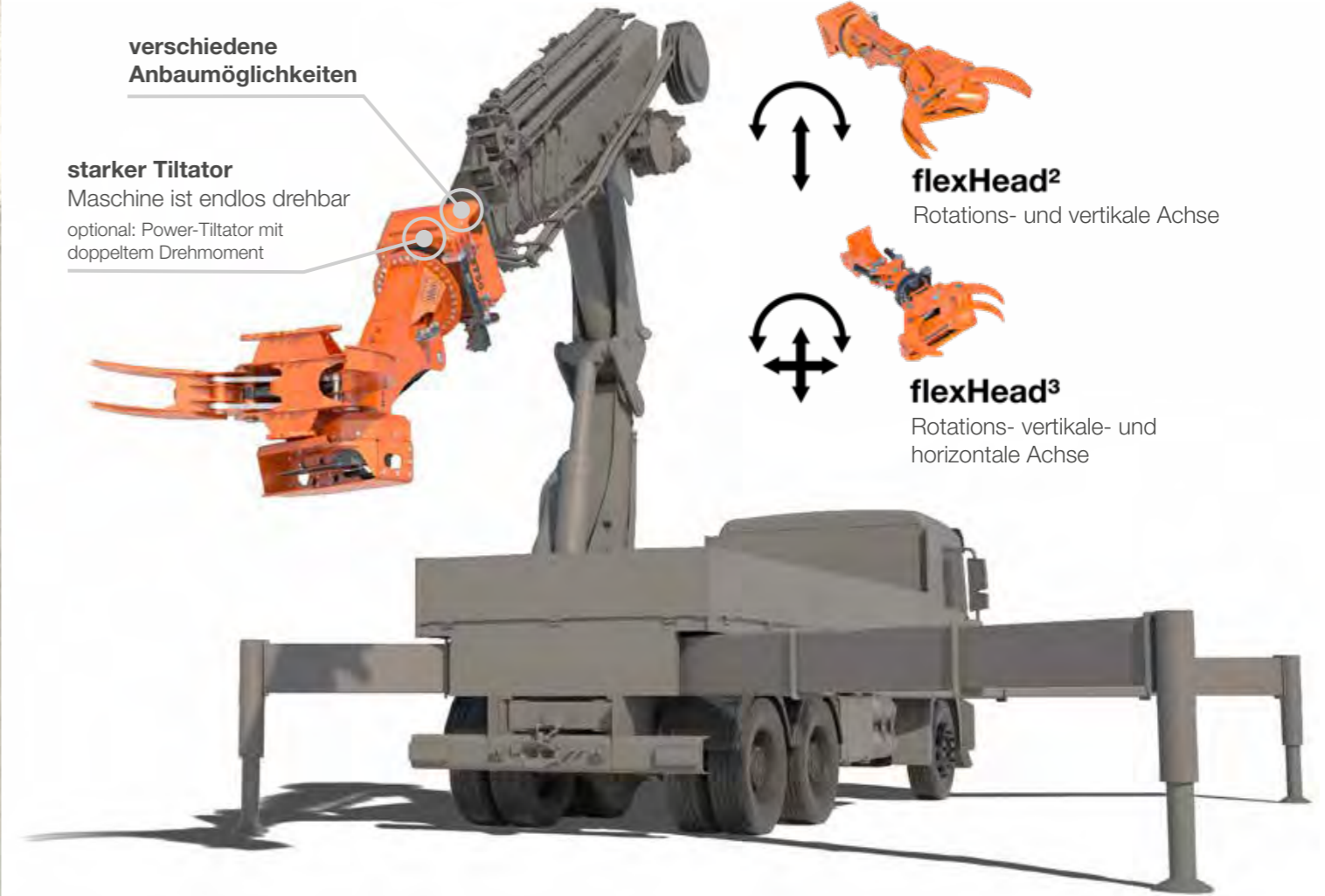




verschiedene  
Anbaumöglichkeiten

**starker Tiltator**  
Maschine ist endlos drehbar  
optional: Power-Tiltator mit  
doppeltem Drehmoment



**flexHead<sup>2</sup>**  
Rotations- und vertikale Achse



**flexHead<sup>3</sup>**  
Rotations- vertikale- und  
horizontale Achse



PRODUKTINFO



### SCHLÜSSELFAKTOREN

- Verschiedene Aufbauvarianten möglich.
- Hohe Beweglichkeit und flexible Steuerung.
- Schnellwechselsystem ermöglicht einen raschen Austausch der Anbaugeräte untereinander
- Verschiedene Anbaugeräte möglich - Arbeitskörbe, Photovoltaik-Reinigungsbürsten, etc.
- Sichere Arbeitsweise für Bedienende.
- Schnelles Rüsten an der jeweiligen Baustelle.
- Gezielte Baumpflege bei herausfordernden Bedingungen.



Woodcracker® CS750 flexHead<sup>2</sup> bei der Baumpflege.



# INNOVATIVES ANBAUGERÄT FÜR LKW-KRÄNE.



Schnelles Rüsten an der jeweiligen Baustelle.



Sicheres Arbeiten bei hoher Reichweite.



Arbeiten ohne Sperre beider Fahrstreifen möglich.



Woodcracker® CS590 flexHead<sup>3</sup>.

## TECHNISCHE DATEN




WOODCRACKER® CS flexHead	CS 590 flexHead <sup>2</sup>	CS 590 flexHead <sup>3</sup>	CS 750 flexHead <sup>2</sup>
Schneiddurchmesser (mm)	600	600	750
Greiferöffnung (mm)	1270	1270	1600
Tiltator	endlos drehbar	endlos drehbar	endlos drehbar
Eigengewicht (Basis – Vollausstattung) <sup>1)</sup> (kg)	710	760 - 780	1100 - 1250
Empfohlene Literleistung <sup>1)</sup> (l/min.)	50 - 90	50 - 90	65 - 110
Empfohlener Betriebsdruck <sup>1)</sup> (bar)	230 - 300	230 - 300	230 - 280
Trägerfahrzeug, für Kräne ab (mto)	20	35	58
Sägekasten	starr	starr	aktiv gefedert
Kettenschmierung Säge	Öl	Öl	Öl/Fett
automatischer Kettenspanner	•	•	•
Kettenschnellwechselsystem	•	•	•
Bewegungswinkel vertikal (Grad)	160	160	145
Bewegungswinkel horizontal (Grad)	-	90	-
Optional: Power-Tiltator	-	-	•
Optional: Automatische Schmieranlage für Tiltator	-	-	•

Technische Daten und Abbildungen sind unverbindlich. Änderungen aus Gründen der Weiterentwicklung vorbehalten.

## EINSATZGEBIETE

- Sicheres Abtragen von Bäumen in stehenden Teilstücken.
- Spezialbaumabtragungen im urbanen Gebiet oder Siedlungen.
- Erhaltung des Lichtraumprofils.
- Aufrechterhaltung von Infrastruktur-Netzwerken.



<sup>1)</sup> Abhängig von Betriebsart bzw. Ausstattung des Woodcrackers®. <sup>2)</sup> Abhängig von der Ausstattung des Trägerfahrzeuges. • erhältlich - nicht erhältlich